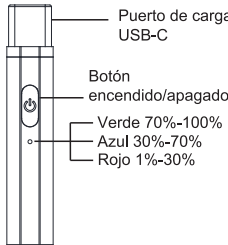




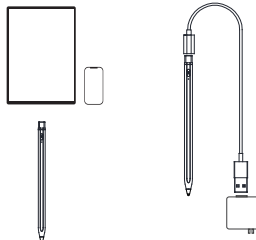
Cómo funciona

Presione el botón de encendido para encender/apagar



Cómo cargar

Método 1: Conecte el puerto de carga del lápiz a la tablet o al teléfono con interfaz USB-C (la función OTG debe estar activada)
Método 2: Conecte el cable USB al cargador USB para cargar.




Sujeción magnética



Descripción de la luz indicadora


La luz indicadora se enciende al iniciar



Durante la carga parpadea



Se pondrá verde cuando esté completamente cargada.



cable USB



Dispositivos compatibles

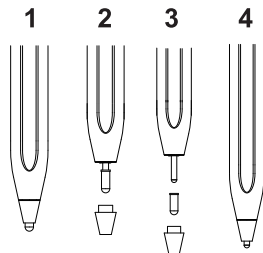
El producto es compatible con la mayoría de los equipos con sistema iOS/Android/Windows.



IOS | Android | Windows

Cómo reemplazar la punta

Quitar la punta de plástico:



Contenido de la caja

Stylus ePen Plus -----x1

Cable USB -----x1

Punta -----x1

Manual de instrucciones -----x1

Especificaciones

Modelo: LESTP04W
Dimensiones: 167 x 8,9mm
Batería: polímero de litio 140mAh
Método de carga:
Conecte al puerto de carga del iPad o del teléfono
Cable USB
Tiempo de carga: 40 minutos
Tiempo de trabajo: 10-12 horas
Tamaño de la punta: 1,7 mm.

Modo de ahorro de energía: se apaga automáticamente después de 60 minutos

Recordatorio:
La punta de plástico del ePen es compatible con pantallas capacitivas de varias marcas y modelos de teléfonos móviles y tabletas. Si la pantalla capacitiva tiene un protector de pantalla, se recomienda quitar la punta de plástico si no escribe correctamente. Escriba directamente con el cabezal de metal.

Por favor antes de usar el dispositivo lea atentamente el manual

Escanee el código QR o visite el enlace para descargar este manual en pdf.
El código SKU que debe buscar es el LESTP04



<http://leotec.com/manuales>

DECLARACIÓN DE CONFORMIDAD / DECLARAÇÃO DE CONFORMIDADE

Marca: LEOTEC
Nombre del suministrador / Nome do Fornecedor: Leotec Digital Style S.L.
Dirección / Endereço: Avda Josep Tarradellas i Joan 259 08901 - L'Hospitalet de Llobregat - Barcelona
Tel: +34 93 267 66 00
NIF: B62646104
Web: www.leotec.com
Declaramos bajo nuestra exclusiva responsabilidad la conformidad del producto / Declaramos sob nossa exclusiva responsabilidade a conformidade do produto:



Stylus ePen Plus LESTP04

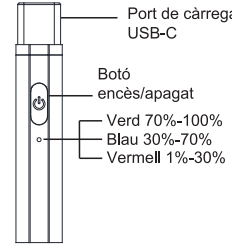
País de fabricación / País de origem: China
Al que se refiere esta declaración, con la(s) norma(s) u otro(s) documento(s) normativo(s) de acuerdo con las disposiciones de las Directivas / A que se refere esta declaração, com a(s) norma(s) ou outro(s) documento(s) regulamentar(es) de acordo com o disposto nas Diretivas 2014/53/EU y 2011/65/EU.
El texto completo de la declaración UE de conformidad está disponible en la dirección de internet siguiente / O texto completo da declaração de conformidade UE está disponível no seguinte endereço de Internet: (<https://leotec.com/declaracion-de-conformidad>)

El símbolo de referencia tanto en el producto como en su manual de usuario, indica que al final de la vida útil de los aparatos eléctricos y/o electrónicos, éstos deberán reciclarse por separado de sus residuos domésticos. Existen medios adecuados para recoger este tipo de material para su correcto reciclaje. Para obtener más información, póngase en contacto con la autoridad local o a su distribuidor donde adquirió el producto.
O símbolo de referência, tanto no produto como no seu manual de utilização, indica que no final da vida útil dos dispositivos eléctricos e/ou electrónicos, estes devem ser reciclados separadamente. do seu lixo doméstico. Existem meios adequados para coletar este tipo de material para uma reciclagem adequada. Para obter mais informações, entre em contato com a autoridade local ou com o revendedor onde adquiriu o produto.



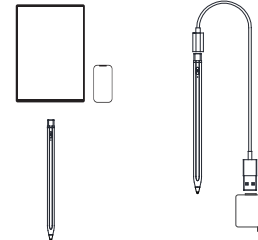
Com funciona

Premeu el botó d'encesa per encendre/apagar

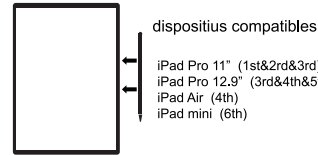


Com carregar

Mètode 1: Connecteu el port de càrrega del llapis a la tauleta o al telèfon amb interfície USB-C (la funció OTG ha d'estar activada)
Mètode 2: Connecteu el cable USB al carregador USB per carregar.




Subjecció magnètica



Descripció de la llum indicadora

La llum indicadora s'encén en iniciar



Durant la càrrega parpelleja



Es posarà verd quan estigui completament carregada.



cable USB



Dispositius compatibles

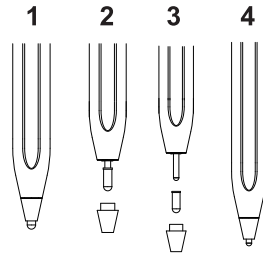
El producte és compatible amb la majoria dels equips amb sistema iOS/Android/Windows.



IOS | Android | Windows

Com reemplaçar la punta

Treure la punta de plàstic:



Contingut de la caixa

Stylus ePen Plus -----x1

Cable USB -----x1

Punta -----x1

Manual d'instruccions -----x1

Especificacions

Model: LESTP04W
Dimensions: 167 x 8,9mm
Bateria: polímer de liti 140mAh
Mètode de càrrega:
Connecteu al port de càrrega de l'iPad o del telèfon
Cable USB
Temps de càrrega: 40 minuts
Temps de treball: 10-12 hores
Grandària de la punta: 1,7 mm.

Mode d'estalvi d'energia: s'apaga automàticament després de 60 minuts

Recordatori:
La punta de plàstic de l'ePen és compatible amb pantalles capacitives de diverses marques i models de telèfons mòbils i tauletes. Si la pantalla capacitiva té un estalvi de pantalla, es recomana treure la punta de plàstic si no escriu correctament. Escriu directament amb el capçal de metall.

Si us plau abans de fer servir el dispositiu llegiu atentament el manual

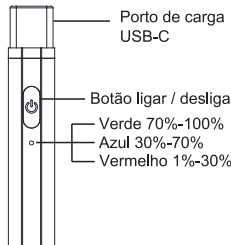
Escaneeu el codi QR o visiteu l'enllaç per descarregar aquest manual en pdf.
El codi SKU que heu de cercar és el LESTP04



<http://leotec.com/manuales>

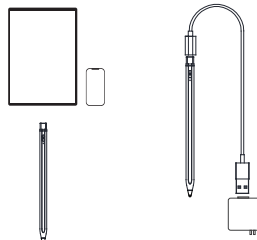
Como funciona

Pressione o botão liga / desliga para acender / apagar



Como carregar

Método 1: Conecte a porta de carregamento da caneta ao tablet ou telefone com interface USB-C (a função OTG deve estar ativada)
Método 2: Conecte o cabo USB ao carregador USB para carregar.




Fixação magnética



Descrição da luz indicadora

A luz indicadora acende ao iniciar



Pisca durante o carregamento



Ficará verde quando estiver completamente carregado.



Cabo USB



Dispositivos compatíveis

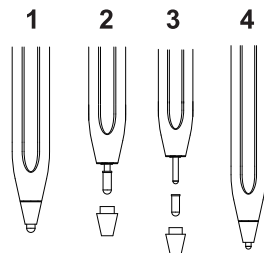
O produto é compatível com a maioria dos dispositivos com sistema iOS/Android/Windows.



IOS | Android | Windows

Como substituir a ponta

Remova a ponta de plástico:



Conteúdo da caixa

Stylus ePen Plus -----x1

Cabo USB -----x1

Ponta -----x1

Manual de instruções -----x1

Especificações

Modelo: LESTP04W
Dimensões: 167 x 8,9 mm
Bateria: polímero de lítio 140mAh
Método de carregamento:
Conecte-se ao iPad ou à porta de carregamento do telefone
Cabo USB
Tempo de carregamento: 40 minutos
Tempo de trabalho: 10-12 horas
Tamanho da ponta: 1,7 mm.

Modo de economia de energia: desliga automaticamente após 60 minutos

Lembrete:
A ponta plástica da ePen é compatível com telas capacitivas de diversas marcas e modelos de celulares e tablets. Se a tela capacitiva tiver protetor de tela, é recomendável remover a ponta de plástico caso ela não escreva corretamente. Escreva diretamente com a cabeça de metal.

Leia o manual com atenção antes de usar o dispositivo.

Digitalize o código QR ou visite o link para baixar este manual em pdf.
O código SKU a procurar é LESTP04



<http://leotec.com/manuales>